



Hogyan kössük meg a Koshirae zsák zsinórját.

A táska varratoldala egyezik a kard hátrészával (lásd a képen).



Fordítsa a táska felső részét a zsák előlapjára.

A zsák alján egy ujjal biztosítsuk, hogy megakadályozzuk az esetleges szakadását:




Fordítsuk a zsákot a hátoldalára:

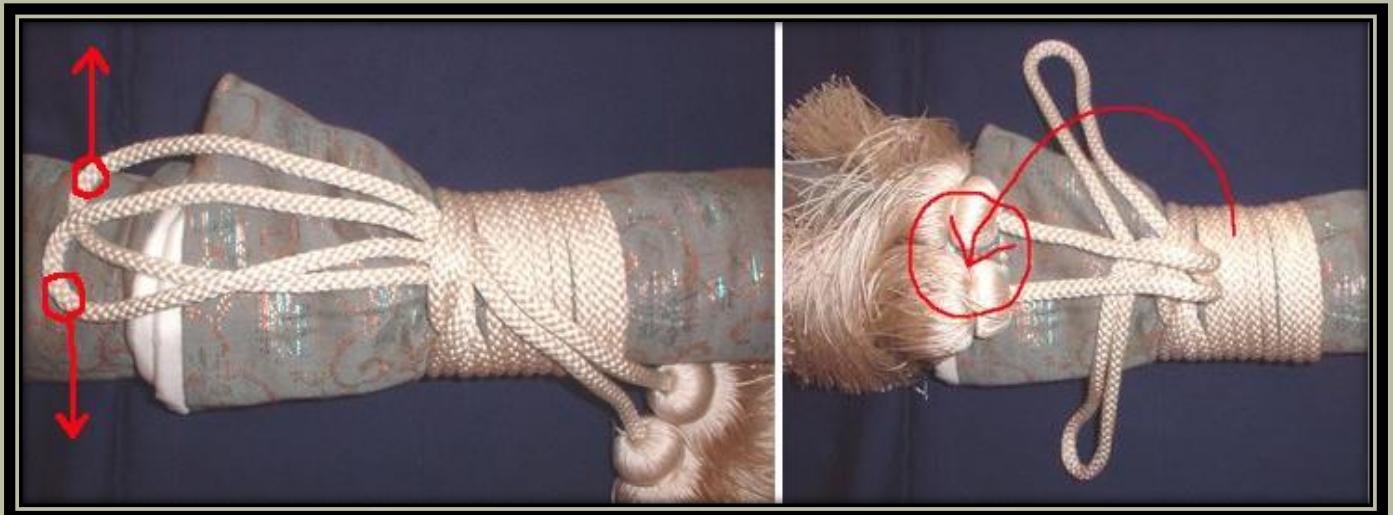


Tekerjük a zsinórt a zsákra:

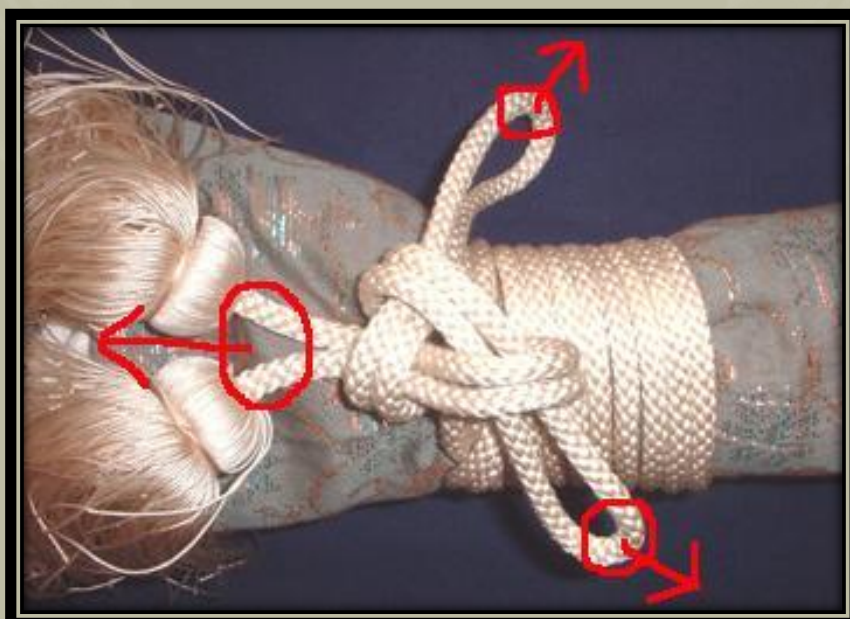


A kötés folyamata:





Húzzuk meg a zsinórok végeit minden irányba:



Elkészült.

A markolat balra helyezése a szokás Japánban, amikor felhelyezzük a *Kake-ra*.



Original source: <http://www.ksky.ne.jp/~sumie99/tyingcord.html>